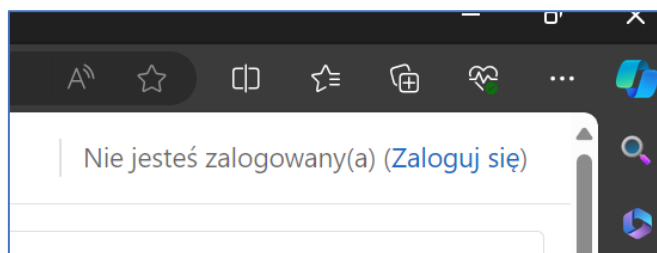
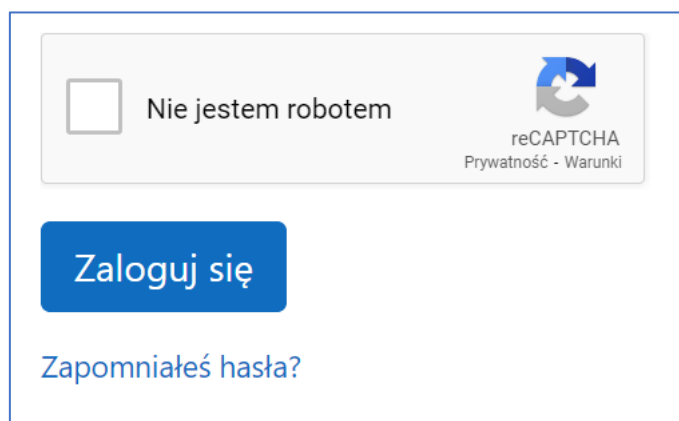


Szkolenia ekranowe dla rolników na platformie Moodle INSTRUKCJA LOGOWANIA / ZAKŁADANIA KONT UZYTKOWNIKA

1. Otwórz stronę: www.szkoleniadlarolnika.pl
2. W górnym prawym rogu wybierz **ZALOGUJ SIĘ**



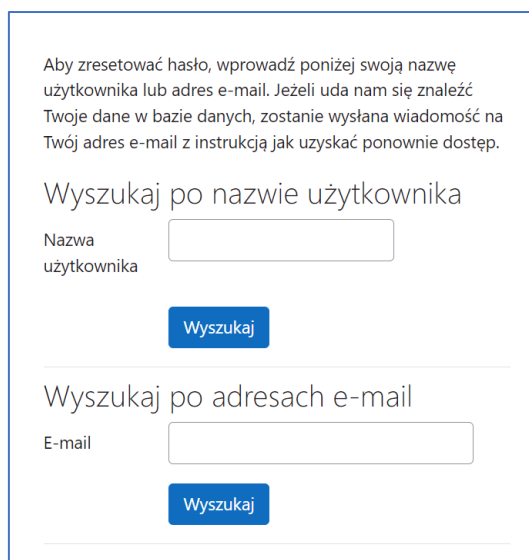
3. Jeżeli posiadasz konto na platformie Moodle **ZALOGUJ SIĘ**, pamiętaj o zaznaczeniu, że nie jesteś robotem. 😊



4. Jeżeli zapomniałeś hasła wybierz **ZAPOMNIAŁEŚ HASŁA**




5. Postępuj zgodnie z poleceniami



6. Jeżeli nie posiadasz jeszcze swojego konta na platformie Moodle wybierz **UTWÓRZ NOWE KONTO**. Wypełnij swoimi danymi wszystkie wymagane pola. W polu **nazwa użytkownika** wpisz: pierwszą literę imienia, kropkę i nazwisko **np. dla Adama Kowalskiego** nazwa użytkownika to: **a.kowalski** . Zaznacz, że nie jesteś robotem, nie zapomnij o zaznaczeniu zgody na przetwarzanie danych i wybierz **UTWÓRZ MOJE NOWE KONTO**.

Zgoda na przetwarzanie danych !

Pytanie zabezpieczające ?

Nie jestem robotem 
reCAPTCHA
Prywatność - Warunki

Utwórz moje nowe konto Anuluj

wymagane !

rejestrację.
Kontaktuj się z administratorem serwisu.

Kontynuuj

7. Sprawdź swoją pocztę e-mail. Na wskazany przez Ciebie adres e-mail otrzymasz wiadomość o tytule: **Potwierdzenie dla konta Centrum Doradztwa Rolniczego w Brwinowie** o następującej treści:

W serwisie 'Centrum Doradztwa Rolniczego w Brwinowie' poproszono o utworzenie nowego konta z użyciem twojego adresu e-mail.

„Aby potwierdzić swoje nowe konto, przejdź pod ten adres:

<https://szkoleniadlarolnika.pl/login/confirm.php?data=iCBevPpGoO2mKSe/m%2E...>

W większości programów pocztowych adres powyżej powinien być wyświetlany jako niebieski link, który można po prostu kliknąć. Jeśli to nie zadziała, wytnij i wklej adres w pasku adresu u góry okna przeglądarki internetowej.

Jeśli potrzebujesz pomocy, skontaktuj się z administratorem strony,

Administracja Użytkownik

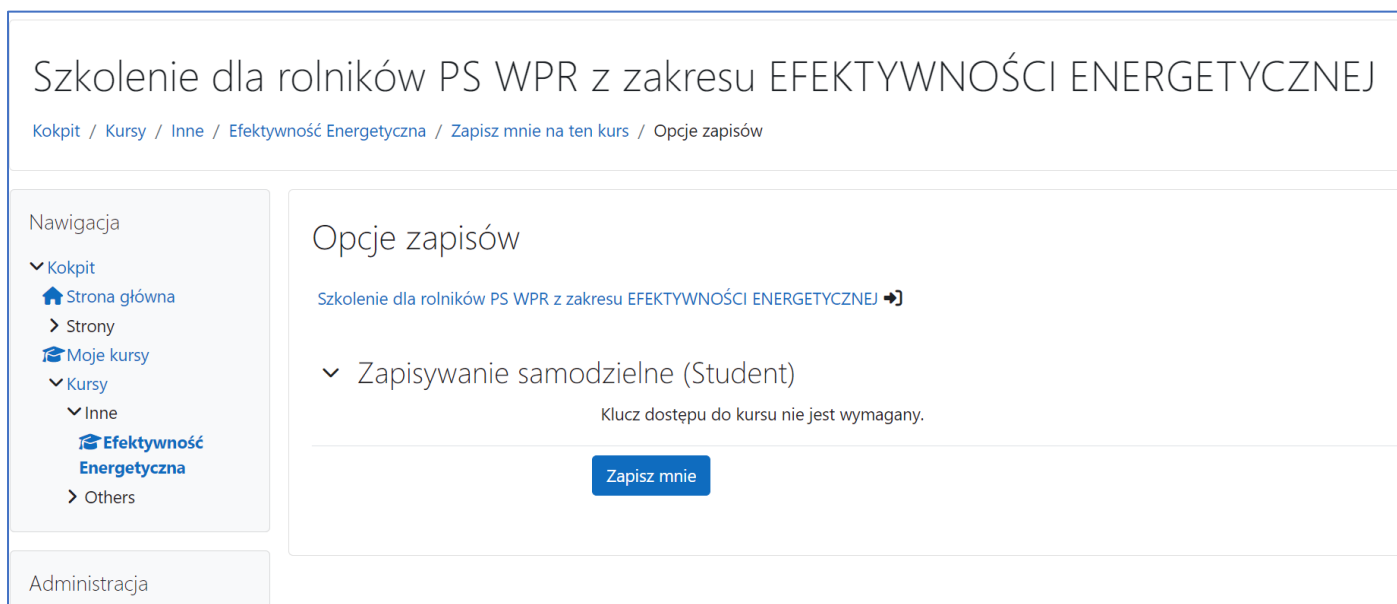
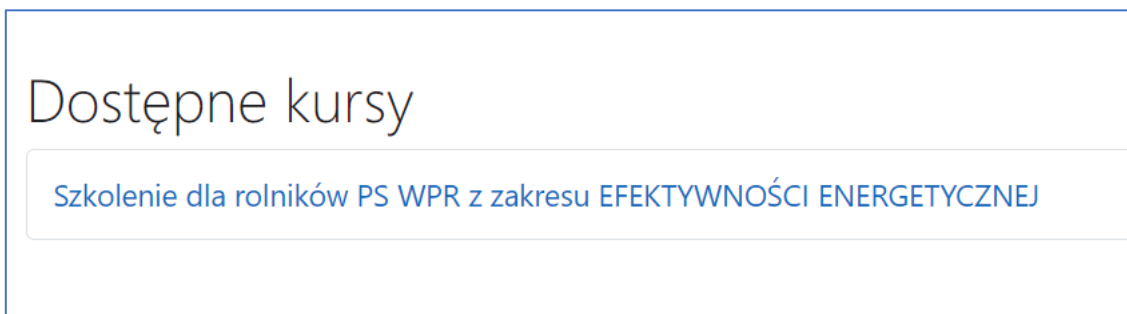
[*Skontaktuj się z pomocą techniczną*](#)”

8. Kliknij w link rejestracyjny, a następnie w **KONTYNUUJ**, zostanie automatycznie przeniesiony do swojego indywidualnego konta Moodle. Na koncie będziesz od razu zalogowany.

Twoja rejestracja została potwierdzona

Kontynuuj

9. Będąc już na platformie Moodle na stronie o nazwie **KOKPIT** z menu po lewej stronie wybierz **STRONA GŁÓWNA**. Na stronie głównej zobaczysz nazwy wszystkich dostępnych kursów. Wybierz ten, który Cię interesuje i zapisz się samodzielnie na szkolenie wybierając **ZAPISZ MNIE**. *Życzymy powodzenia* 😊



WAŻNE:

Niektóre szkolenia będą zakończone testem np. z zakresu efektywności energetycznej. Po każdym odbytym szkoleniu będzie można pobrać Zaświadczenie w formacie pdf. W przypadku szkoleń dla rolników w ramach PS WPR zaświadczenie należy załączyć logując się do swojego konta na Platformie Usług Elektronicznych (PUE) Agencji Restrukturyzacji i Modernizacji Rolnictwa (ARiMR). Link do platformy:

<https://www.gov.pl/web/arimr/platforma-uslug-elektronicznych>

